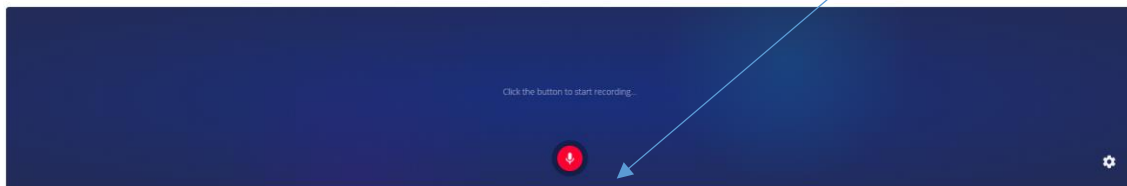


Enregistrer un message d'absence

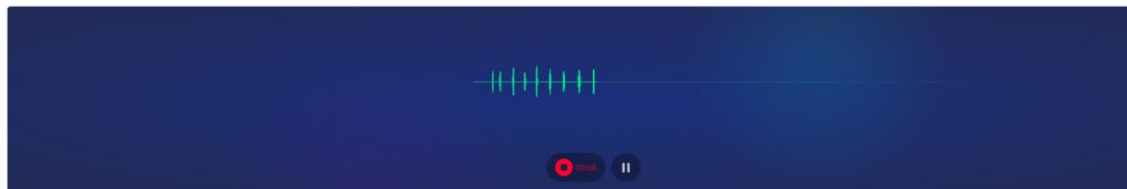
- Se connecter depuis l'intranet / Ressources / Outils Web
- Cliquer sur l'Icône Micro
- Vous arrivez sur le site :
- <https://online-voice-recorder.com/fr/>
- Cliquer ici pour commencer l'enregistrement

Enregistreur de Voix




- L'enregistrement débute
- Appuyer à nouveau sur le bouton rouge pour terminer l'enregistrement

Enregistreur de Voix



Cliquer sur sauvegarder



Enregistrer le fichier au format mp3 (automatique) sur votre bureau et envoyer le par le biais de GLPI, il suffit d'ajouter une pièce jointe dans le ticket. Nous nous chargerons alors de mettre en place le message.